

Avez-vous récemment  
reçu un diagnostic de  
cancer du sein invasif  
de stade précoce ?

Vilma M.  
Orthophoniste et mère  
de deux enfants.  
Cancer du sein invasif  
diagnostiqué à 48 ans.

*oncotypeDX*<sup>®</sup>  
*Breast Recurrence Score*

Un guide informatif préparé par Genomic Health<sup>®</sup>



« Grâce aux renseignements supplémentaires fournis par le test Oncotype DX®, il m'a été plus facile de prendre une décision éclairée. J'ai eu l'impression de prendre la meilleure décision possible et j'ai ainsi pu concentrer mes efforts sur ma guérison. »

-Sandy P., mère et enseignante.  
Cancer du sein invasif diagnostiqué à 38 ans.




**A**vez-vous récemment reçu un diagnostic de cancer du sein invasif de stade précoce ? Éprouvez-vous de la difficulté à prendre des décisions concernant votre traitement ? Si c'est le cas, sachez que la chimiothérapie n'est pas une panacée pour toutes les femmes atteintes d'un cancer du sein de stade précoce. Le test Oncotype DX permet d'identifier les femmes atteintes d'un cancer du sein invasif de stade précoce avec récepteur des œstrogènes positif (ER+) qui sont **les plus susceptibles de tirer profit** de l'ajout de la chimiothérapie à leur hormonothérapie.

## Planification de votre traitement

Après un diagnostic du cancer du sein, les médecins et leurs patientes collaborent et planifient le plan de traitement approprié. Règle générale, la première étape est la chirurgie permettant d'enlever la tumeur. Ensuite, la probabilité de récurrence du cancer doit être établie afin de vous aider, vous et votre médecin, à prendre des décisions concernant les options thérapeutiques éventuelles et déterminer si la chimiothérapie peut être efficace ou non.





## Optez pour le traitement qui vous convient le mieux

Il est accablant de recevoir un diagnostic de cancer du sein. Afin de déterminer le plan de traitement qui vous convient le mieux, il est primordial de recueillir le plus de renseignements possible. Lors de la planification de votre traitement, votre médecin peut prendre en compte de nombreux facteurs, tels que :

- votre âge et vos antécédents médicaux
- la taille et le grade de votre tumeur
- la propagation de votre tumeur
- la présence de récepteurs des œstrogènes et de HER2 sur les cellules de votre tumeur
- vos préférences de traitement
- les résultats de votre test Oncotype DX

Étant donné que chaque cas est unique, comprendre la biologie de la tumeur vous aidera, ainsi que votre médecin, à personnaliser votre plan de traitement.



## Qu'est-ce que le test Oncotype DX ?

Le test Oncotype DX est un test diagnostique unique qui mesure un ensemble de gènes liés au cancer dans le tissu tumoral de votre sein. Le test produit le résultat Recurrence Score<sup>®</sup>, qui fournit des renseignements sur les sujets suivants :

- le risque de récurrence de votre cancer du sein
- la possibilité que la chimiothérapie vous soit bénéfique ou non

## Quelle peut être l'utilité de ce test pour moi ?

Ce test fournit des renseignements spécifiques à votre tumeur que d'autres facteurs ne sont pas en mesure d'apporter. Étant donné que les renseignements sont personnalisés, il permet d'établir un plan de traitement **sur mesure**. Discutez avec votre équipe de soins de santé pour découvrir de quelle façon le résultat du test Oncotype DX peut avoir des répercussions sur la planification de votre traitement.

## Est-ce que je suis admissible au test ?

Vous pouvez être admissible au test Oncotype DX si vous avez reçu récemment un diagnostic de cancer du sein invasif de stade précoce qui répond aux conditions suivantes :

- Récepteur hormonal (œstrogène ou progestérone) positif (ER+ ou PR+)
- HER2-négatif

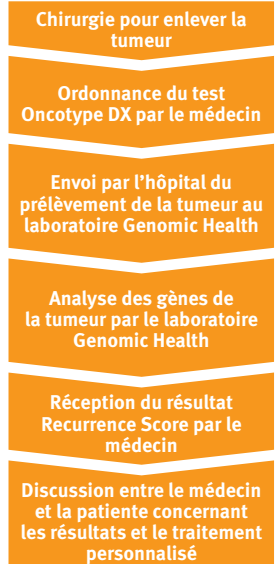
# Quel est le déroulement du test Oncotype DX ?

Le test est réalisé sur une petite quantité de tissu tumoral prélevé lors de la chirurgie (lumpectomie, mastectomie ou biopsie par forage). Ce tissu est systématiquement conservé et préservé à l'hôpital où a eu lieu votre chirurgie.

**Vous n'aurez à subir AUCUNE AUTRE intervention ou procédure pour obtenir le test Oncotype DX.**


## À quel moment le test doit-il être réalisé ?

Étant donné que le test permet de déterminer la probabilité de récurrence et ainsi orienter vos décisions relatives au traitement, il est important que votre médecin demande le test Oncotype DX **avant** que vous commenciez un traitement.





Deborah W., peintre professionnelle.  
Cancer du sein invasif diagnostiqué à 53 ans.





## Comment obtenir le test Oncotype DX ?

Le test peut être prescrit uniquement par un professionnel de la santé autorisé, tel que votre médecin. Discutez avec votre équipe de soins de santé pour savoir si le test Oncotype DX pourrait convenir à votre situation.

## Combien de temps faut-il avant de recevoir les résultats ?

La plupart des résultats du test Oncotype DX sont disponibles dans les 7 à 14 jours suivant la réception du prélèvement de la tumeur par le laboratoire Genomic Health®. Les résultats sont envoyés à votre médecin afin que vous puissiez en discuter tous les deux et qu'il puisse répondre à vos questions.

## Est-ce que le test est couvert par l'assurance ?

Le test Oncotype DX est couvert par le régime d'assurance-maladie du Québec.

# Comprendre votre résultat Recurrence Score

Votre médecin recevra un rapport décrivant le résultat Recurrence Score de votre test Oncotype DX.

## RÉPARTITION DU RÉSULTAT RECURRENCE SCORE (0 À 100)

Faible

Élevé

Un **faible** résultat Recurrence Score signifie que :

- Votre cancer est moins susceptible de réapparaître dans 10 ans
- La chimiothérapie vous sera moins bénéfique

Un résultat Recurrence Score **élevé** signifie que :

- Votre cancer est plus susceptible de réapparaître dans 10 ans
- La chimiothérapie est plus susceptible de vous être bénéfique

Il est important de comprendre qu'un faible score de récurrence ne signifie pas qu'il n'y a aucun risque de récurrence de votre cancer du sein. De même, un score plus élevé ne signifie pas que votre cancer réapparaîtra de façon certaine.

Les résultats fournissent également des renseignements supplémentaires, tels que les niveaux d'activité des récepteurs des œstrogènes et de progestérone de votre tumeur, qui orientent la décision concernant votre traitement.





Pour obtenir de plus amples renseignements, ou pour toute autre question sur le test Oncotype DX, veuillez composer le **866-ONCOTYPE** (866-662-6897).

**Pour obtenir de plus amples renseignements à propos de cette brochure et des autres tests Oncotype DX, visitez les sites [genomichealth.com](http://genomichealth.com) ou [oncotypedx.com](http://oncotypedx.com).**

Ce guide informatif n'est pas destiné à fournir des conseils individuels liés à votre diagnostic ou à votre plan de traitement. Ces sujets doivent être abordés avec votre fournisseur de soins de santé.

Les personnes citées dans ce livret ont utilisé le test Oncotype DX pour le cancer du sein afin de déterminer leur traitement avec leurs médecins.

**Pour en savoir plus sur les cas des patientes, visitez le site [MyBreastCancerTreatment.org](http://MyBreastCancerTreatment.org) (uniquement en anglais)**

Genomic Health, Oncotype DX, Oncotype DX Breast Recurrence Score, Oncotype IQ et Recurrence Score sont des marques de commerce ou des marques déposées de Genomic Health, Inc.

© 2016 Genomic Health, Inc. Tous droits réservés.

GHI10010\_0716\_FR\_CND